











Witamy dzieci z gr, II

Na początek zapraszamy do zabaw matematycznych

Zadanie 1


Pokaż tyle samo palców, policz je i powiedz ile palców widzisz. Jeśli uda się wydrukować kartkę to pokoloruj kółeczka jeśli nie to pokaż ile trzeba pomalować kólek.

## Zadanie 2.

Prosimy mamę lub tatę o przeczytanie poleceń, a dziecko ma pokazać rozwiązanie.

1. Na obrazku jest cała rodzina: mama, tata, córka i syn. Kto jest **najwyższy**, a kto **najniższy**?
2. Kto ma **dłuższą** sukienkę, a kto **krótszą**? Kto ma **dłuższe** korale, a kto **krótsze**?
3. Kto ma **szersze** spodnie, a kto **węższe**? Kto ma **szerszy** pasek, a kto **węższy**?
4. **Ile** kwiatów ma mama? **Ile** kwiatów ma córka? **Ile** kwiatów mają razem?
5. Pokoloruj obrazek.



**NAJWYŻSZY, NAJNIŻSZY, DŁUŻSZY, KRÓTSZY, SZERSZY, WĘŻSZY, JEDEN, DWA, TRZY, CZTERY, PIĘĆ, SZEŚĆ**

## Zadanie 3.

Zabawa matematyczna

Mama mówi : Pokaż lub przynieś przedmiot który ma:

- cztery rogi (poduszka, stół)
- dwa uszka (np. garnek)
- dwie nogi
- cztery nogi
- jedno ucho ( kubek)
- pięć guzików (np. sweterek) itd. wg pomysłu rodzica również dziecko jeśli zrozumie o co chodzi może zadać zadanie rodzicowi.

#### Zadanie 4

Zadanie ruchowe kształtujące pamięć, słuch, spostrzegawczość: np. rodzic mówi dziecko słucha całości polecenia a następnie wykonuje:

- zrób 2 kroki do przodu, klaśnij raz i jeden krok w bok
- 2 kroki w bok, 2 obroty wokół osi i duży podskokami
- pajacyk przysiad, pajacyk, przysiad, wyskok itd. wg pomysłu rodzica

A teraz zaproszenie do spotkania z wiosną

<https://www.youtube.com/watch?v=KK8dHG5Q5fk> piosenka

#### **Kto obudzi- piosenka o wiosnie**

1. Promyk słońca wyjrzał z za chmury,  
i zobaczył świat szaro-bury.  
I pomyślał co tu pomoże,  
świat taki szary być nie może!

Ref: Kto obudzi pąki kwiatów- WIOSNA!  
Kto pokaże gniazda ptakom-WIOSNA!  
Kto obudzi nam biedronki?  
WIOSNA, która stroi łąki.

2. Promyk słońca spotkał wiosenkę  
I zaśpiewał krótką piosenkę.  
Weź wiosenko kwiatków troszeczkę,  
Obudź pszczołkę, obudź rzeczkę.

Motyl bajka - <https://www.youtube.com/watch?v=eFExd7ICSGE>

Motylek rysowane wierszyki - <https://www.youtube.com/watch?v=kZ9yZ72-3vw> lub  
Luluś narysuj motylka bajka - <https://www.youtube.com/watch?v=ydO2B-hQllk>

Cztery motylki opowiadanie - <https://www.youtube.com/watch?v=v7JetsaW2A8>

Zapraszamy do narysowania lub zrobienia swojego motylka np.  
- rysowanie zgodnie z instrukcją na wcześniejszych filmikach  
- malowanie farbą plakatową jednego skrzydełka i – symetryczne odciskanie na drugiej połowie szablonu  
Zapraszamy do przesyłania zdjęć



# CYKL ŻYCIA MOTYLA

