

1. Słuchanie opowiadania pt. „Historia żółtego kurczątka” (autor B. Machoo).

Na wiejskim podwórku, w przytulnym kurniku, mieszkało sobie śliczne kurczątko ze swoją mamą - kurą i tatą - kogutem. Mama kura uczyła je dreptać po podwórku i wygrzebywać pazurkami z ziemi pyszne ziarenka i robaczki. Tata kogut pokazywał, jak trzeba wskakiwać na płot i pisać donośnie - kukuryku. Oboje rodzice bardzo kochali swoje maleństwo. Aż nagle, któregoś dnia, a było to wczesną wiosną, kurczątko spostrzegło, że rodzice nie mają już dla niego tyle czasu.

- Pii, pii... pobaw się ze mną, mamu – prosiło.

- Ko, ko, ko – gdakała kura, nie mam dzisiaj czasu, muszę znieść dużo jajek, ko, ko, ko Wielkanoc już blisko! Pobaw się samo Maleństwo. I kura poszła znosić jajka.

Kurczątko pobiegło do taty koguta.

-Pi, pi... Nudzi mi się... Pobaw się ze mną tatusiu! - Kukuryku! Nie mam dziś czasu, muszę obudzić gospodynię i ogłosić całemu światu, że Wielkanoc już blisko. Pobaw się samo Maleństwo i kogut wskoczył na płot wołając donośnie – kukuryku! Obrażone kurczątko poszło w świat.

Na łące spotkało baranka.

- Bee, bee dokąd idziesz Maleństwo? Takie małe kurczątka nie powinny oddalać się same od domu.

- Pi, pi... Przez tę Wielkanoc nikt nie ma dla mnie czasu. Komu w ogóle potrzebne są te Święta? - Jak to, bee... Nie wiesz?

No to posłuchaj: Święta potrzebne są kwiatom, żeby mogły kolorami przystroić świat. Święta potrzebne są mamusiom, żeby mogły upiec pyszne wielkanocne ciasta baby i mazurki. Święta potrzebne są tatusiom, żeby mogli zaczarować jajka w kolorowe pisanki. Święta potrzebne są też dzieciom, żeby mogły znaleźć prezenty od wielkanocnego zajączka.

- Aha! Pi, pi teraz już rozumiem, muszę szybko przeprosić rodziców, że byłem niegrzeczne, a potem pobiegnę sprawdzić czy wszystko już gotowe do Wielkanocy, pi, pi. Do widzenia baranku!

Rozmowa na temat opowiadania

- Kto występował w opowiadaniu?

- Dlaczego rodzice nie mieli czasu dla kurczątka?

- Co zrobił kurczaczek? Kogo spotkał?

- Komu potrzebne są Święta Wielkanocne?

- W jaki sposób ty (dziecko) mógłbyś nam rodzicom pomóc w przygotowaniach do Świąt?

2. **Kartka świąteczna** – niech dzieci korzystając z materiałów plastycznych dostępnych w domu spróbują stworzyć kartkę wielkanocną. Przykładowy filmik instruktażowy znajduje się tutaj: <http://krokotak.com/2018/03/easter-cards-2/>


3. Zadania zwimi

3. Zadania świąteczne do wykonania:

Wykonajcie kilka zadań, które również są dobrą zabawą, aby przybliżyć sobie święta wielkanocne.

<https://wordwall.net/pl/resource/1032993/symbole-wielkanocne>, - połącz w pary symbole wielkanocne

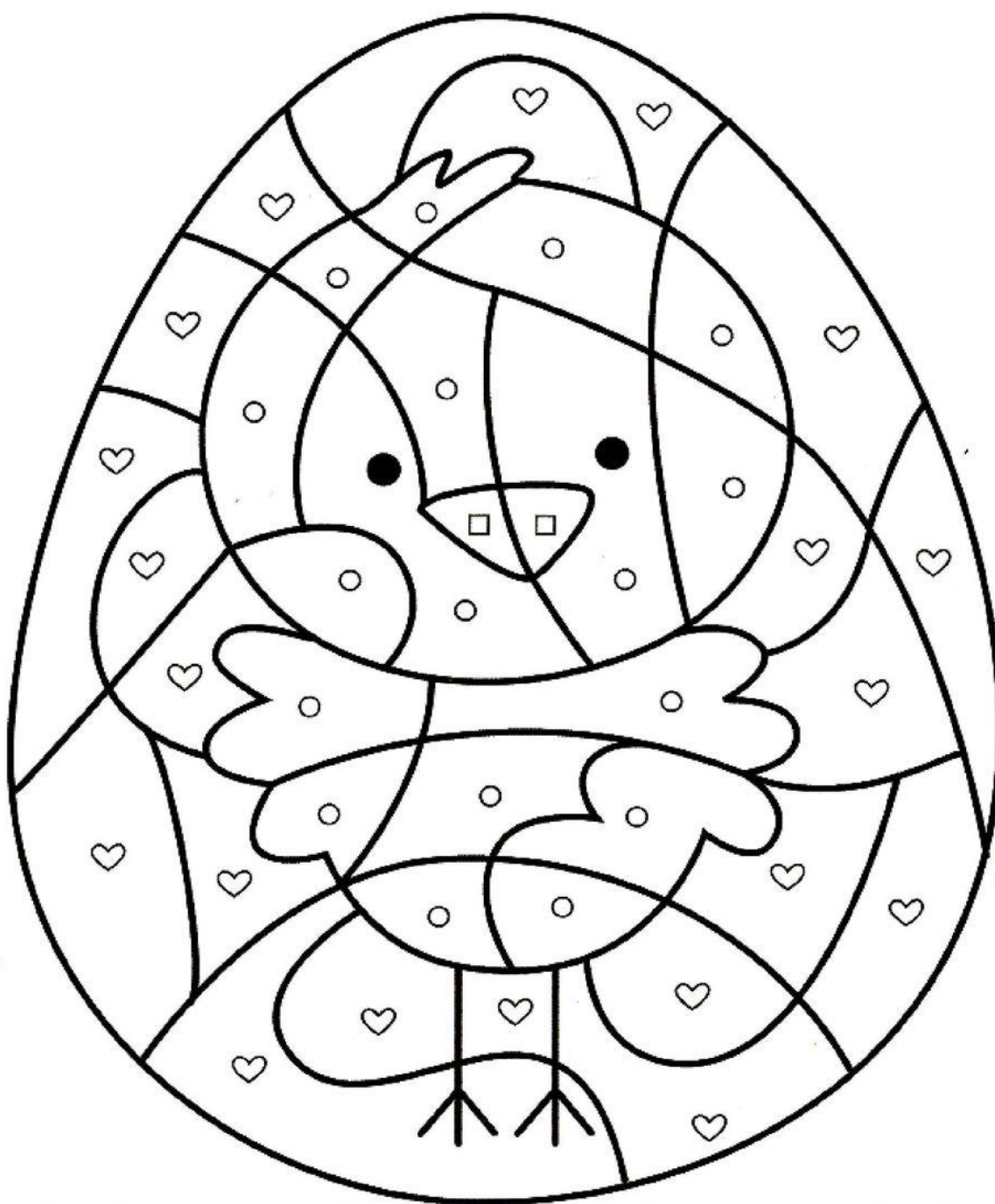
<https://wordwall.net/pl/resource/1216385/święta-wielkanocne> - wielkanocny labirynt



I.ŚWIĘTA WIELKANOCNE

Pokoloruj pisanekę wg podanego kodu:

serduszko - kolor zielony, koło – kolor żółty, kwadrat - kolor pomarańczowy



1. Czym dzielimy się na Wielkanoc podczas składania życzeń?



A JAJKIEM

B OPLATKIEM

C CHLEBEM

2. Które z tych zwierząt NIE kojarzy się z Wielkanocą?



3. Pokoloruj pisankę. Wynik równań powie Ci, jakiego koloru masz użyć. Stosuj się do legendy.

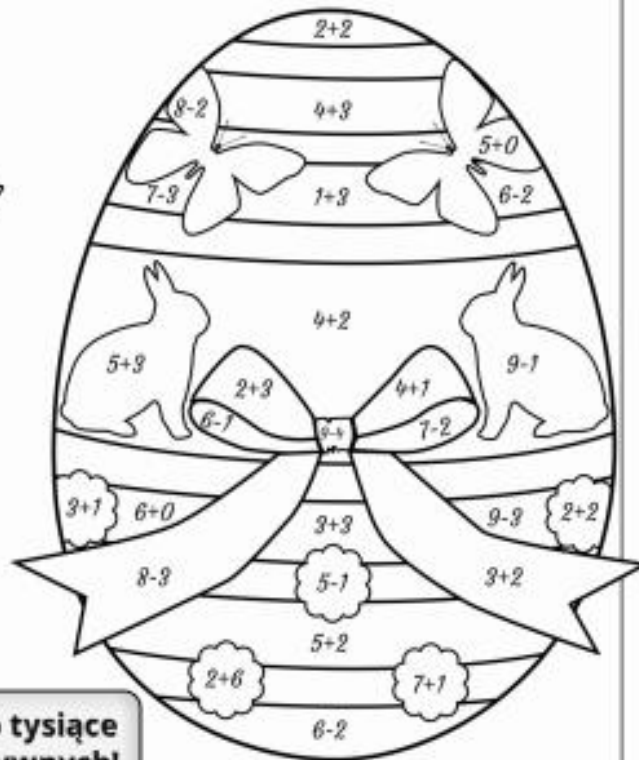
4 = NIEBIESKI

5 = CZERWONY

6 = POMARAŃZOWY

7 = ZIELONY

8 = ŻÓŁTY



ZdobywcyWiedzy.pl to tysiące quizów i gier interaktywnych!

4. Wprowadzenie litery – J, j

J j



1 Posłuchaj nazw. Klaszcząc w dłonie, podziel nazwy obrazków na sylaby. Pokoloruj kółka oznaczające miejsca głoski **j**.



Julka



Jodła



Klej



2 Pokoloruj drogę Julki do parku. Poruszaj się tylko po tych polach, na których wśród innych liter są małe i wielkie litery **j**.



ko	le	mi	ko	mi	
od	ga	ku	Jul	jaj	ty
ju	Je	de	gaj	uja	daj
le	tu	Jo	ok	oje	om
ul	za	oj	ojo	daj	my



★ Narysuj za pomocą strzałek drogę Julki.

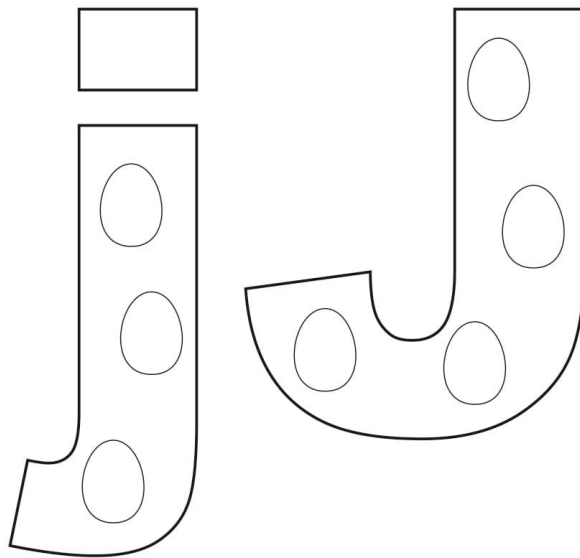


Powroty ptaków

Zaznacz w wyrazach litery j J.

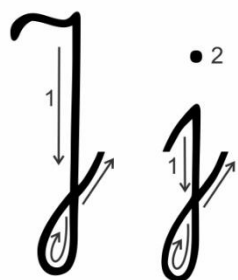
jajko Jacek jagody Jan kajak
jogurt pokoje Jakub Justyna
Julka Jadwiga jodła bajki

Powiedz czy j to samogłoska, czy spółgłoska. Pokoloruj litery używając odpowiedniego koloru.








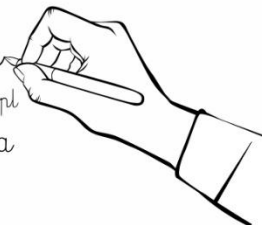


Poszukaj gdzie jest wyraz **jajko**. Podkreśl go czerwoną kredką.

jajka jodła jajka jajko
jajko jaja bajki kajak bajka
jajko jajko jagoda jajko jajko



Kaligrafia
www.kolorowe-obrazki.pl
Nauka pisania



www.kolorowe-obrazki.pl

Wszelkie prawa zastrzeżone / Copyright by © Clouds Studio Graficzne | www.clouds.pl

Prosimy o wykonanie zadań w książce na str.55-61